



FINAL

Αγ. Παρασκευή 85 - 71 Α.Ε.Κ.

Referees: Παυλόπουλος - Σπυρόπουλος

Each Period	1st	2nd	3rd	4th
Αγ. Παρασκευή	22	27	20	16
Α.Ε.Κ.	18	24	16	13

End of Period	1st	2nd	3rd	4th
Αγ. Παρασκευή	22	49	69	85
Α.Ε.Κ.	18	42	58	71

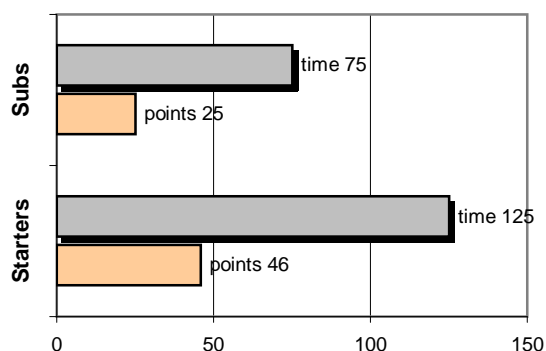


Coach: Α. Δεμέναγας- Δ. Σπυριδάκης
Α.Ε.Κ.

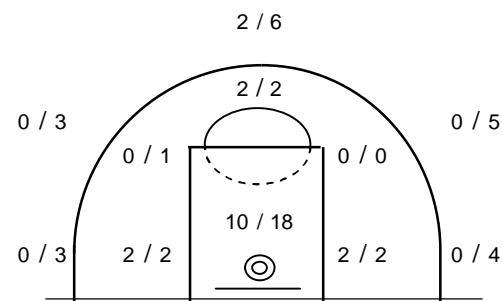
Fast Breaks 5 / 10

# Player	Time (min)	Points	Ft	2p	3p	Rebounds		As	St	Tu	Bl	Fouls		Rkg*	
						de	of					Wo	Co		
4 ΠΑΝΑΓΙΩΤΑΡΑΣ Σπ.	26	17	7 / 8	2 / 6	2 / 6	5	1	2	2	3	0	7	4	15	
5 ΜΠΟΥΤΡΗΣ Γ.	15	5	1 / 3	2 / 3	0 / 0	2	2	3	1	2	0	2	2	8	
6 ΔΡΙΚΟΓΙΑΣ Γρ.	8	2	0 / 0	1 / 1	0 / 1	1	0	0	0	1	0	0	1	1	
7 ΠΑΠΑΝΤΩΝΑΚΟΣ Κ.	31	13	5 / 6	4 / 8	0 / 2	6	2	2	0	1	0	3	0	15	
8 ΧΡΙΣΤΟΦΗΣ Γ.	14	2	0 / 0	1 / 2	0 / 0	1	0	0	0	1	0	0	0	1	
9 ΜΟΥΤΣΑ Ορ.	25	4	0 / 0	2 / 4	0 / 2	1	4	2	0	1	1	0	1	7	
10 ΜΑΛΕΛΗΣ Β.	6	2	0 / 0	1 / 2	0 / 0	0	0	0	0	0	0	0	0	-	
11 ΜΠΟΥΡΓΑΝΟΣ Ν.	19	12	4 / 4	4 / 5	0 / 4	1	0	0	2	0	0	3	2	10	
12 ΔΡΟΣΟΣ Ευ.	19	4	2 / 2	1 / 2	0 / 2	1	1	0	5	3	0	3	1	5	
13 ΛΟΥΚΑΣ Γ.	13	2	0 / 0	1 / 1	0 / 2	1	1	0	0	1	0	0	1	1	
14 ΟΡΦΑΝΙΔΗΣ ΑΛ.	0	0	0 / 0	0 / 0	0 / 0	0	0	0	0	0	0	0	0	-	
15 ΜΑΛΕΛΗΣ Φ.	24	8	2 / 2	3 / 3	0 / 2	2	1	0	0	3	0	1	3	6	
Team						0	1			0		0	0		
1st quarter		18	7 / 7	4 / 10	1 / 5	5	4	3	3	5	1	5	4	19	
2nd quarter		24	7 / 8	7 / 10	1 / 3	7	2	3	2	4	0	5	6	28	
3rd quarter		16	6 / 7	5 / 9	0 / 6	6	4	2	3	4	0	6	3	16	
4th quarter		13	1 / 3	6 / 8	0 / 7	3	3	1	2	3	0	3	2	8	
Final Stats		200	71	21 / 25	22 / 37	2 / 21	21	13	9	10	16	1	19	15	71
			84%	59%	10%	34									

Starters- Subs ratio



Shot Chart



Drives: 6 / 12

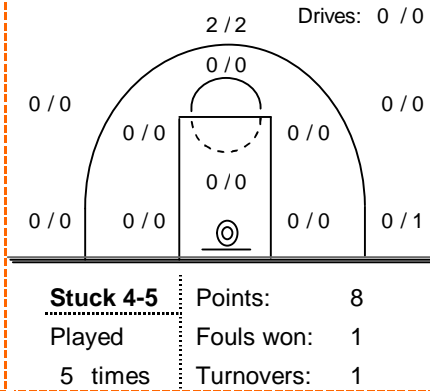
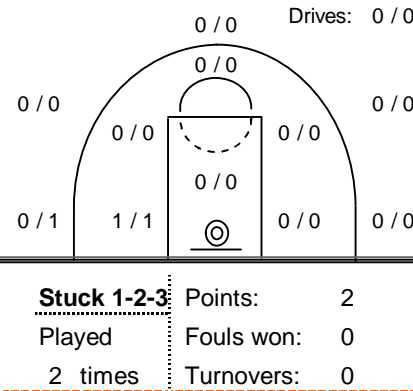
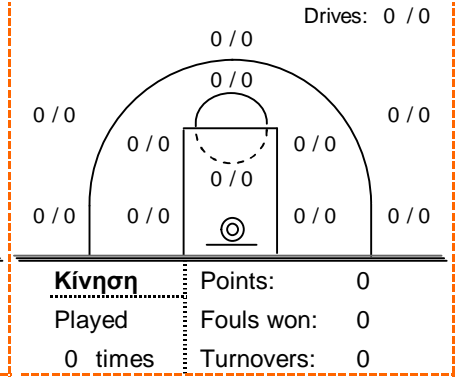
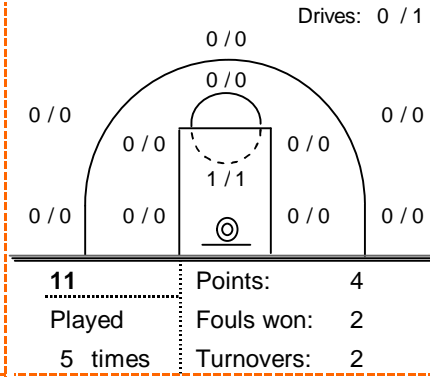
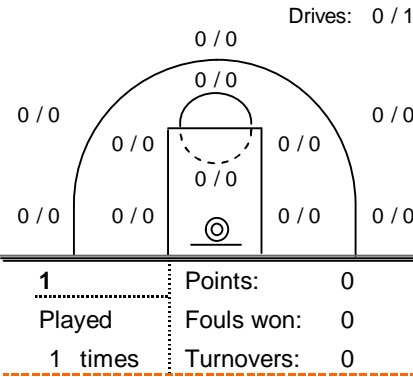


*Ranking= Points+Rebounds+Assists+Steals+Blocks-Mished Shots-Turnovers (Time Played>7min.)

Offense Analysis:

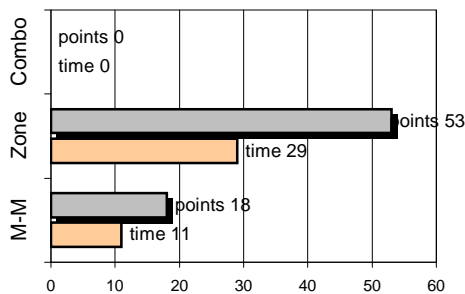
→ Πραγματοποιήθηκαν 86 επιθέσεις

System performance:



Notes:

Against Defense Types:



Turnovers:

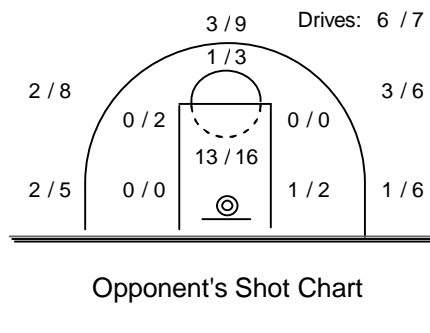
Η ομάδα υπέπεσε σε 16 λάθη.
0 ήταν χρονικές υπερβάσεις,
1 ήταν παραβάσεις γραμμών,
12 ήταν λάθη κατοχής και
3 ήταν βήματα ή μεταφορά.

Defense Analysis:

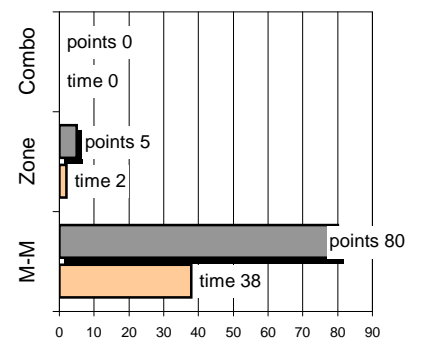
Αγ. Παρασκευή

4 Αρχος Στ.	5
16 Λαμπρόπουλος Χρ.	4
6 Κρισσαντώνης Π.	0
19 Χατζηδιάκος Δ.	0
8 Βασιλόπουλος Θ.	2
9 Κατέρης Θ.	28
10 Ρεπούσκος Α.	0
11 Αναστόπουλος Ι.	0
12 Σβάρνας Χρ.	21
13 Αναγνωστόπουλος Ι.	25
14 Μαργέτης Δ.	0
15 Θεοδωράκης Ζ.	0
Total:	85

Εκτελεσθείσες επιθέσεις: 89
 εκ των οποίων οι 16 ανανεώθηκαν
 λόγω επιθετικών ριμπάουντ.



Defense Types Performance



→ Από τα 15 φάουλ που έγιναν, τα 8
 οδήγησαν σε συνολικά 10 / 15 ελεύθερες βολές.